


# Nos solutions combinatoires

## Testées et approuvées par les céréaliers



 3 MIN DE LECTURE

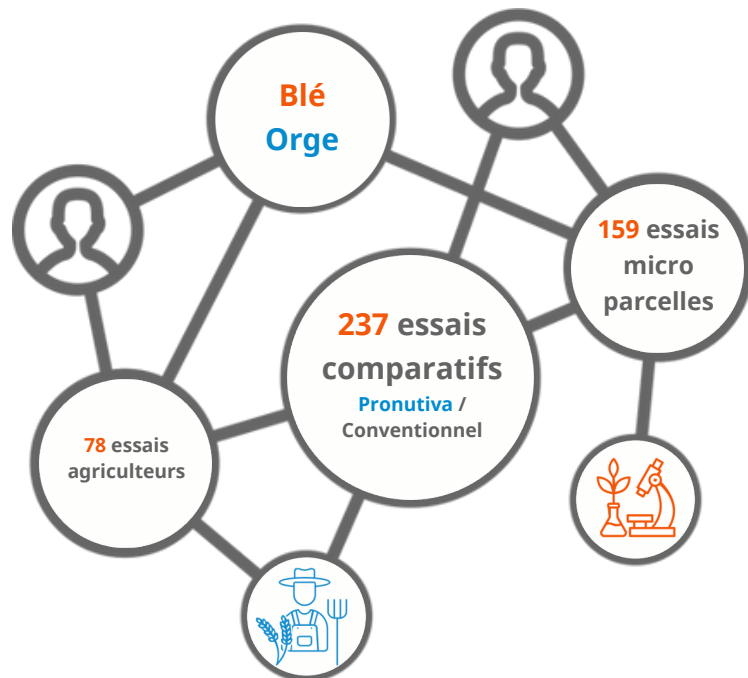
**pronutiva**<sup>®</sup>  
Crop Protection + BioSolutions

Un moyen simple de **réduire ses IFT** tout en maintenant un **haut niveau de productivité** grâce aux **biosolutions**

### Choisir des solutions fiables et rentables

Substituer une partie de ses **traitements conventionnels** par des solutions alternatives comme les biosolutions peut susciter quelques doutes pour les agriculteurs.

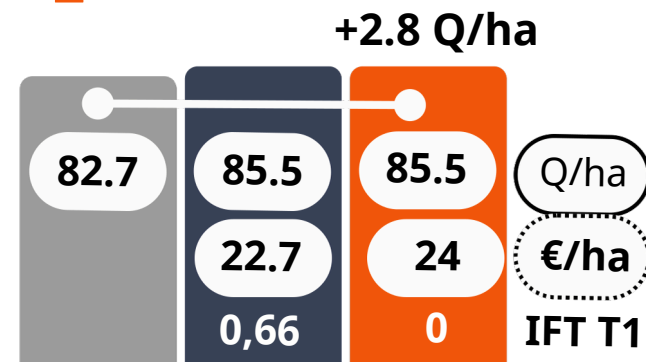
Il est important de **bien sélectionner les solutions** par rapport à leur **mode d'action**, leur **homologation** et leur **performance technique**.



### Les biosolutions UPL : un intérêt démontré dans plus de 237 essais blé et orge (2020 à 2024)

A l'aide de notre **réseau partenaires** (services agronomiques distributeurs et prescripteurs, agriculteurs), la **performance** de nos biosolutions est **évaluée chaque année** dans diverses conditions (niveau de pression maladie, tolérance variétale, aléas climatiques...).

■ Témoin sans T1 ■ T1 conventionnel  
■ T1 Goactiv + Soufre ou laminarine



### Les solutions combinatoires, un levier de plus en plus adopté par les agriculteurs

**BIOSTIMULANT**

**FONGICIDE DE BIOCONTROLE**



**SOUFRE** OU  
RAINFREE




**LAMINARINE**



Ce qu'en pensent les agriculteurs ?



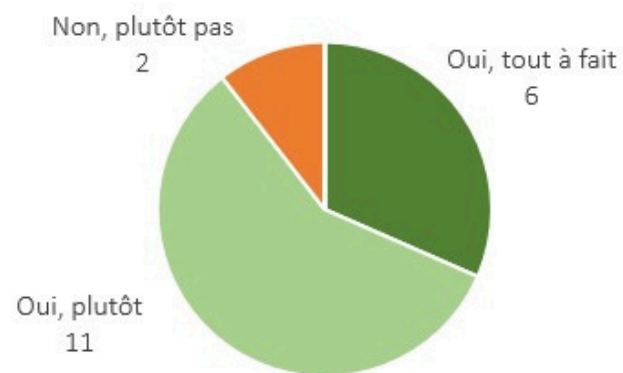


# Pronutiva : tests et étude agriculteurs contractualisée avec Datagri

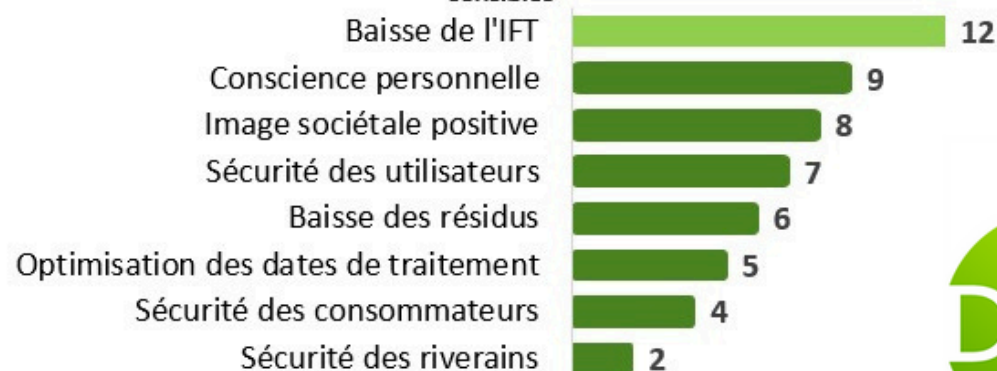
D'après l'enquête Datagri réalisée suite aux tests Pronutiva en 2023, la majorité des agriculteurs est sensible aux solutions alternatives, principalement pour la baisse des IFT et l'image sociale.

Les solutions proposées dans le cadre Pronutiva correspondent à leurs attentes sur le plan efficacité et utilisation


## Sensibilité à l'utilisation de solutions alternatives




## Caractéristiques des solutions alternatives auxquelles les agriculteurs sont les plus sensibles



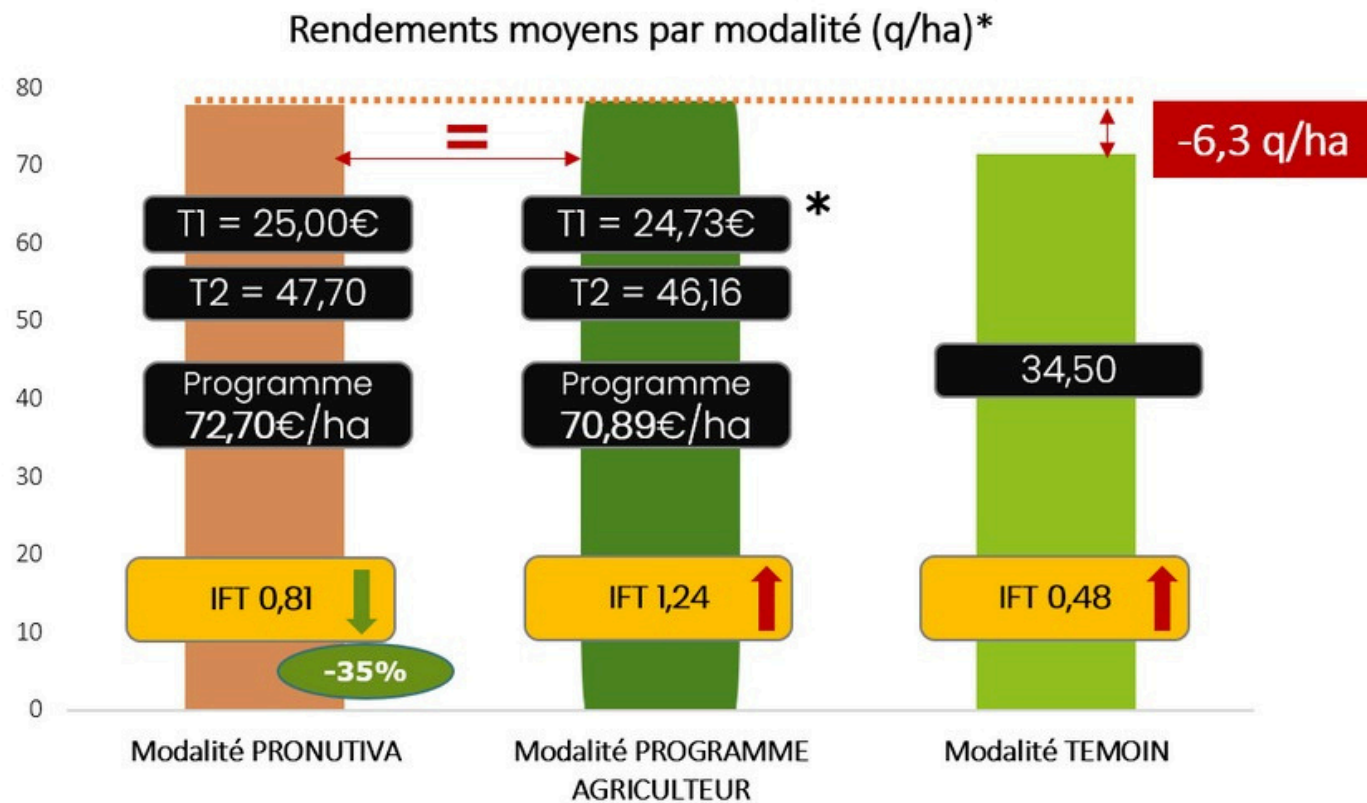
## Niveau de satisfaction global du programme PRONUTIVA



- La grande majorité des agriculteurs se déclare satisfait du programme fongicide PRONUTIVA.
- La moitié est aussi satisfaite du programme PRONUTIVA que de leur programme fongicide habituel.



# Pronutiva : tests et étude agriculteurs contractualisés avec Datagri




|            | Modalité PRONUTIVA | Modalité PROGRAMME AGRICULTEUR | Modalité TEMOIN |
|------------|--------------------|--------------------------------|-----------------|
| Moy (q/ha) | 78                 | 78                             | 71              |
| Min (q/ha) | 53                 | 51                             | 32              |
| Max (q/ha) | 108                | 111                            | 108             |

\* Aux normes de 15% d'humidité

- Les rendements du programme PRONUTIVA® sont supérieurs à ceux de la modalité Modalité SANS T1 et T2 réduit, avec une moyenne de +6,3 q/ha.
- Les rendements de la modalité PRONUTIVA® sont similaires à ceux de la modalité PG AGRICULTEUR, avec une moyenne de 78q/ha.
- PRONUTIVA®, permet une économie d'IFT de 35% (une baisse de 0,30 IFT en T1 grâce à la NUTRITION SANTE® et une baisse de 0,14 IFT en T2 avec le SOUFRE Rainfree pour un relativement identique.





# Comment réduire ses IFT tout en maintenant un haut niveau de productivité grâce aux biosolutions ?

Retrouver l'ensemble des témoignages et tests agriculteurs

Scannez moi  
pour découvrir leurs  
experiencesPronutiva®

